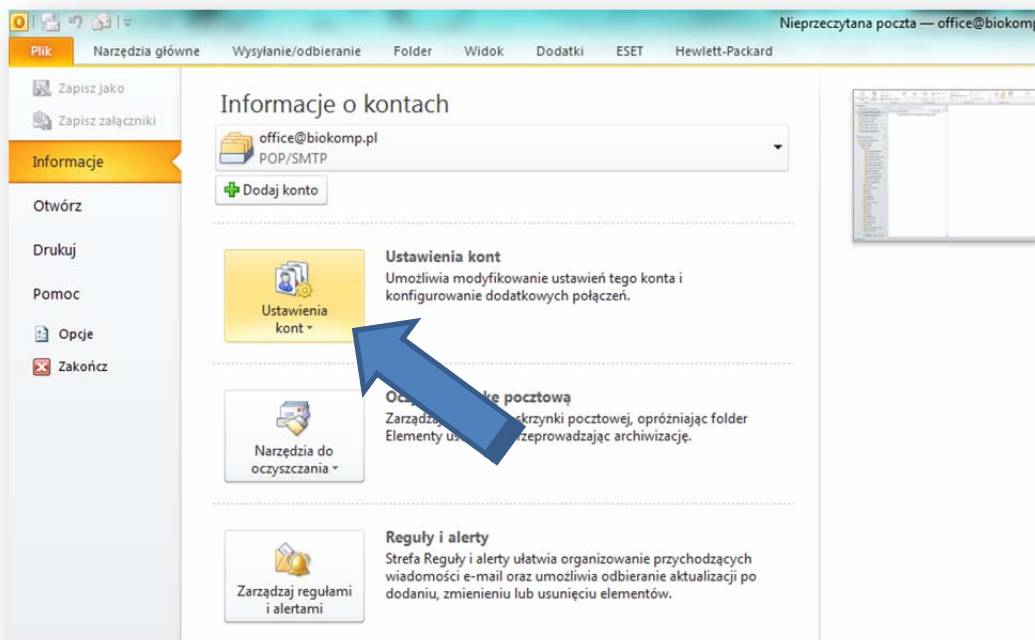
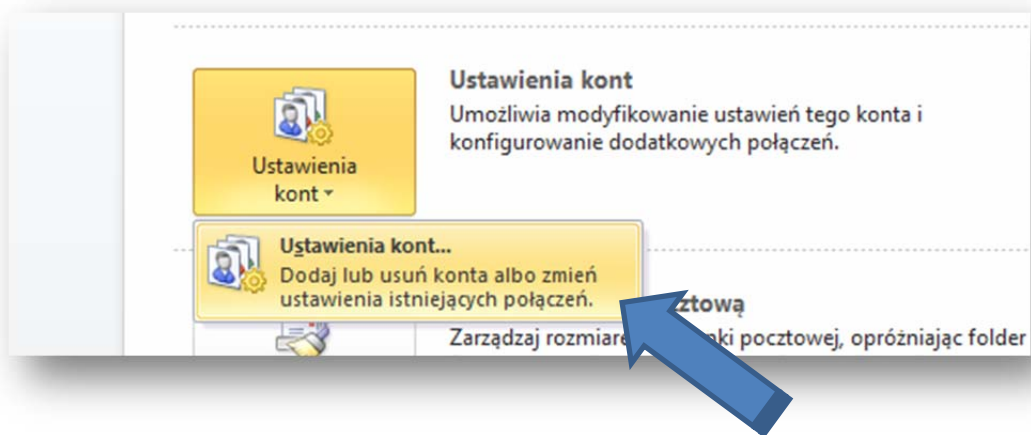


**Procedura zmiany konfiguracji konta w domenie cm-uj.krakow.pl w programie  
Microsoft OUTLOOK 2010  
(dla protokołu POP3)**

1. uruchomić program Outlook 2010
2. zakładka „Plik”
  - „ustawienia kont”

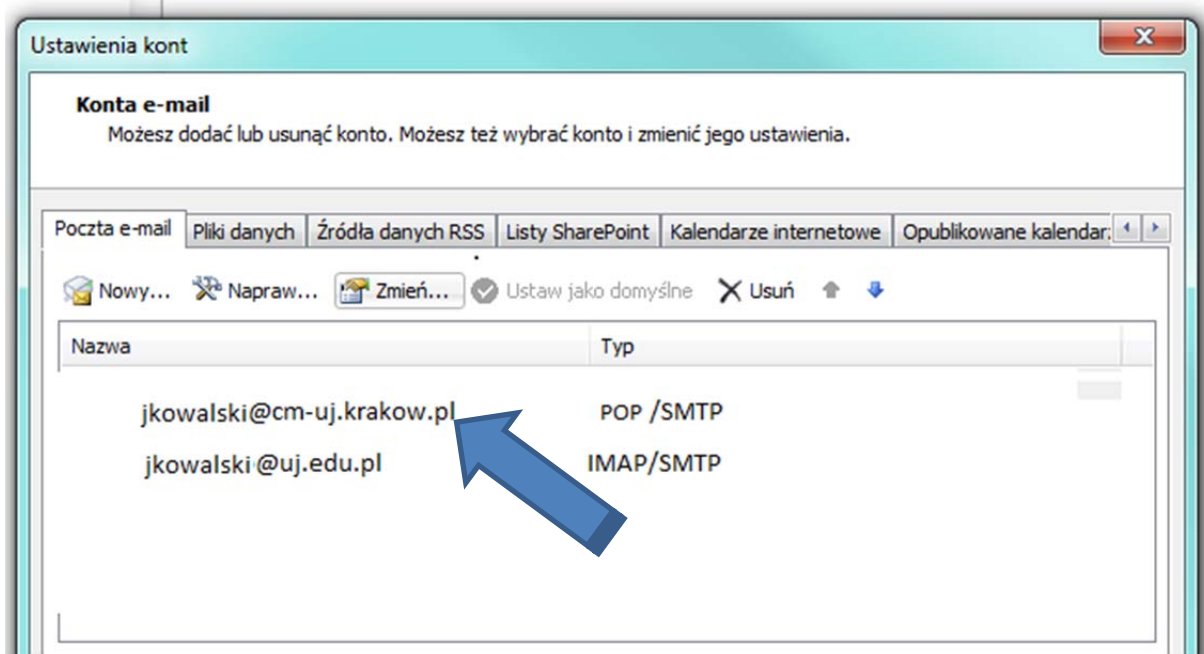


- „ustawienia kont...”

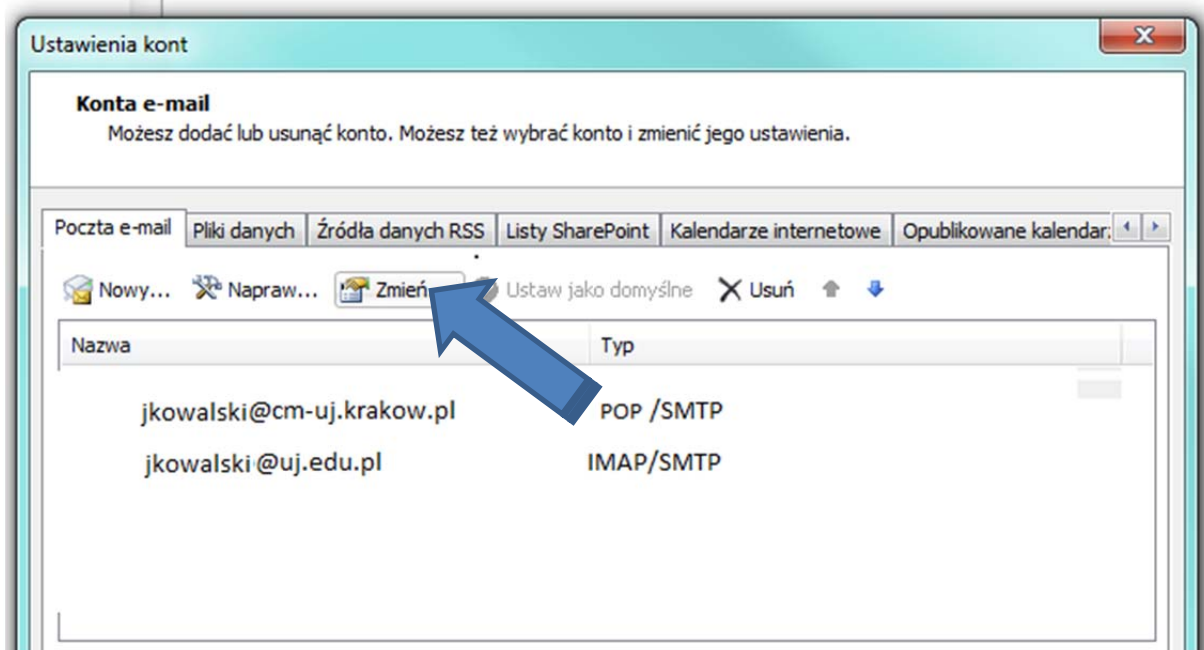


### 3. Okno „ustawienia kont”

- klikamy na nazwę konta (**UWAGA: zmiana dotyczy tylko konta pocztowego w domenie cm-uj.krakow.pl, nie zmieniamy ustawień innych kont pocztowych**) po kliknięciu na nazwę kont, kolor podświetlenia zmieni się na niebieski

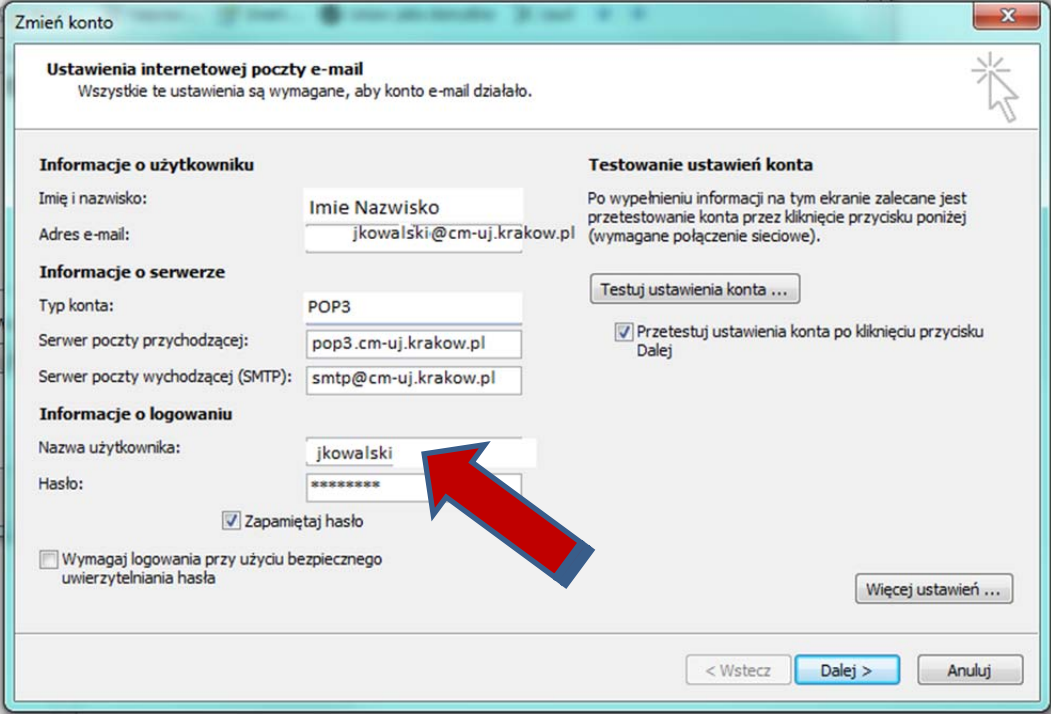


- klikamy ikonę „Zmień”



#### 4. Okno „Zmień konto”

- W miejscu: „Informacja o logowaniu” „Nazwa użytkownika:” należy dopisać drugi człon adresu e-mail: **@cm-uj.krakow.pl** (czyli poprawnie adres będzie wyglądał w następujący sposób: [jkowalski@cm-uj.krakow.pl](mailto:jkowalski@cm-uj.krakow.pl)). Nie zmieniamy pozostałych ustawień.



**Zmień konto**

**Ustawienia internetowej poczty e-mail**  
Wszystkie te ustawienia są wymagane, aby konto e-mail działało.

**Informacje o użytkowniku**  
Imię i nazwisko: Imię Nazwisko  
Adres e-mail: jkowalski@cm-uj.krakow.pl

**Informacje o serwerze**  
Typ konta: POP3  
Serwer poczty przychodzącej: pop3.cm-uj.krakow.pl  
Serwer poczty wychodzącej (SMTP): smtp@cm-uj.krakow.pl

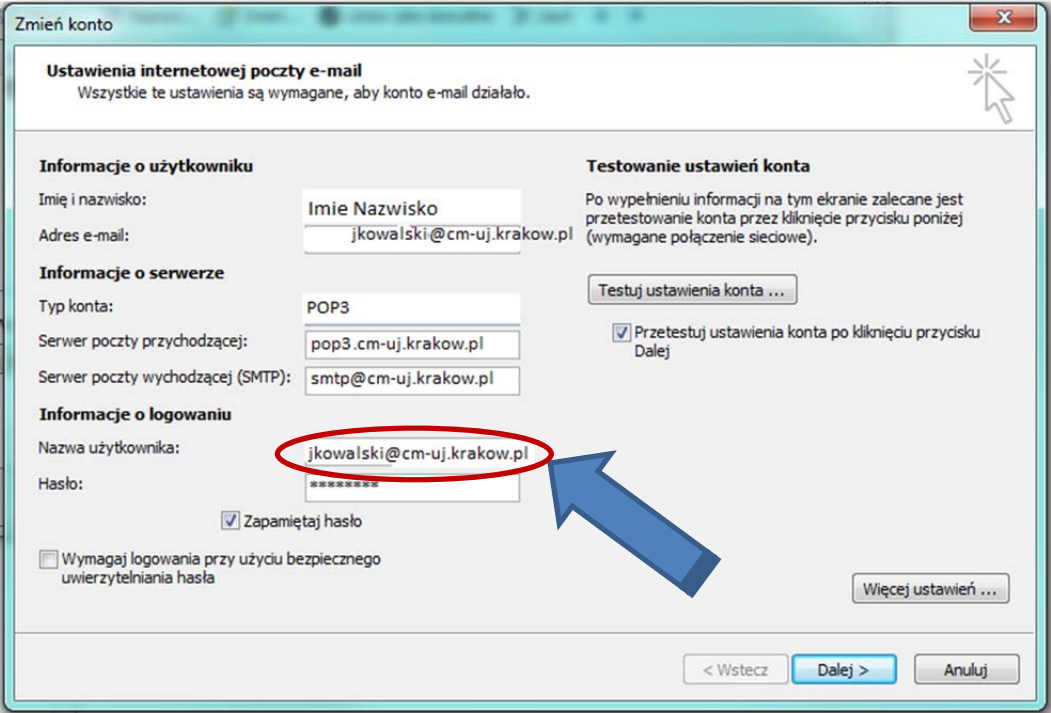
**Informacje o logowaniu**  
Nazwa użytkownika: jkowalski  
Hasło: \*\*\*\*\*  
 Zapamiętaj hasło  
 Wymagaj logowania przy użyciu bezpiecznego uwierzytelniania hasła

**Testowanie ustawień konta**  
Po wypełnieniu informacji na tym ekranie zalecane jest przetestowanie konta przez kliknięcie przycisku poniżej (wymagane połączenie sieciowe).  
Testuj ustawienia konta ...  
 Przetestuj ustawienia konta po kliknięciu przycisku Dalej

Więcej ustawień ...

< Wstecz Dalej > Anuluj

- adres e-mail wpisany poprawnie:



**Zmień konto**

**Ustawienia internetowej poczty e-mail**  
Wszystkie te ustawienia są wymagane, aby konto e-mail działało.

**Informacje o użytkowniku**  
Imię i nazwisko: Imię Nazwisko  
Adres e-mail: jkowalski@cm-uj.krakow.pl

**Informacje o serwerze**  
Typ konta: POP3  
Serwer poczty przychodzącej: pop3.cm-uj.krakow.pl  
Serwer poczty wychodzącej (SMTP): smtp@cm-uj.krakow.pl

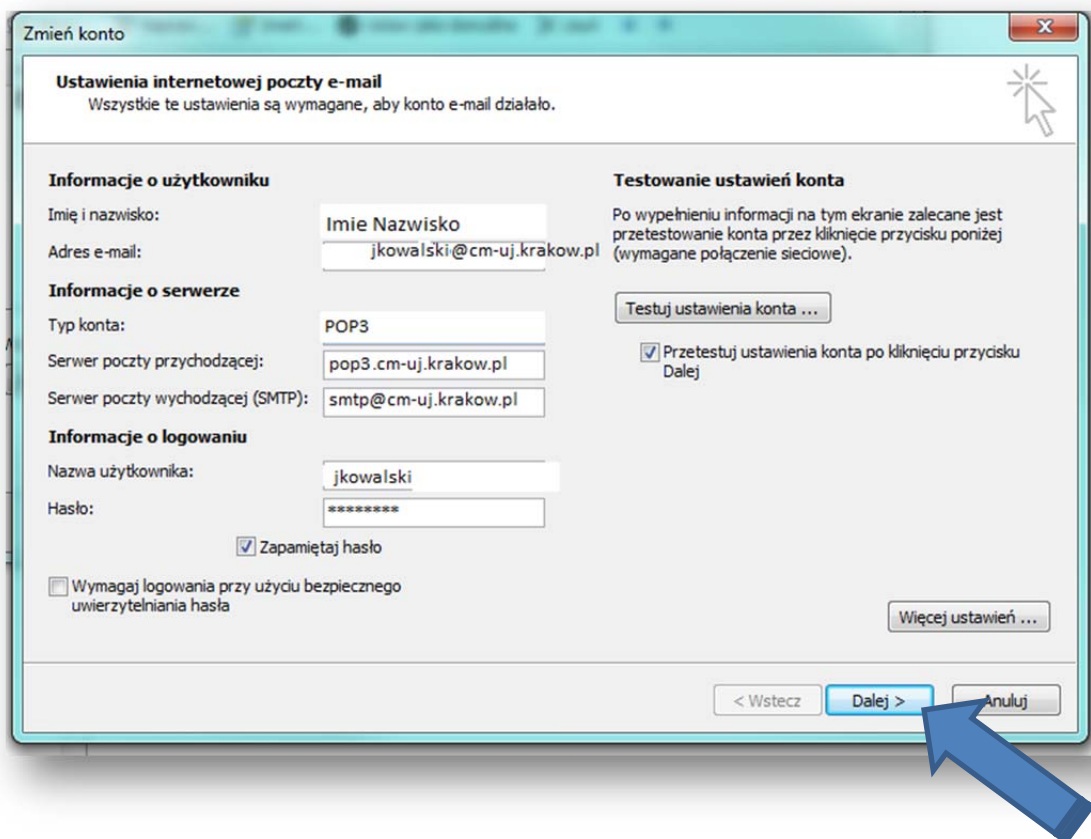
**Informacje o logowaniu**  
Nazwa użytkownika: jkowalski@cm-uj.krakow.pl  
Hasło: \*\*\*\*\*  
 Zapamiętaj hasło  
 Wymagaj logowania przy użyciu bezpiecznego uwierzytelniania hasła

**Testowanie ustawień konta**  
Po wypełnieniu informacji na tym ekranie zalecane jest przetestowanie konta przez kliknięcie przycisku poniżej (wymagane połączenie sieciowe).  
Testuj ustawienia konta ...  
 Przetestuj ustawienia konta po kliknięciu przycisku Dalej

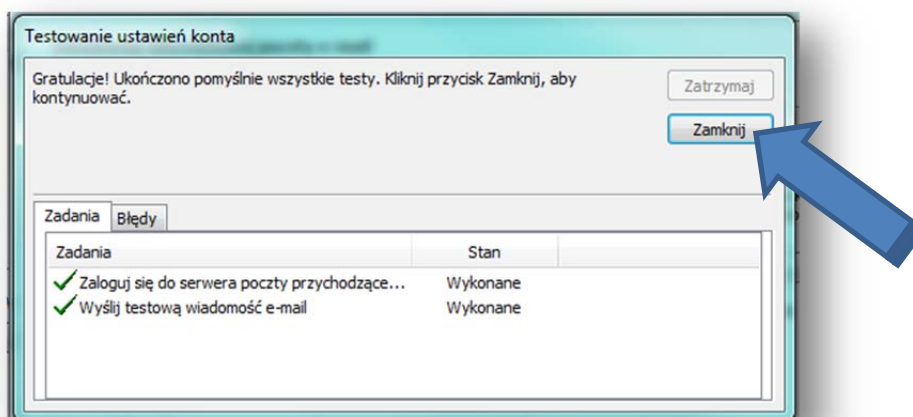
Więcej ustawień ...

< Wstecz Dalej > Anuluj

- klikamy „Dalej”



5. W oknie „Testowanie ustawień konta”, po wykonaniu przez program Outlook automatycznego testu, klikamy „Zamknij”



6. W oknie "Zmień konto" klikamy „Zakończ”

